

CIERVO COLORADO

Informe Mensual de Exportación / Diciembre de 2018

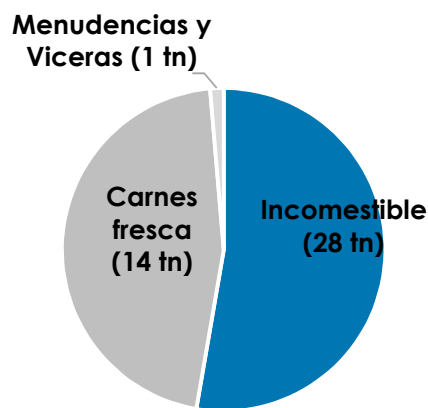


Secretaría de Agroindustria
Ministerio de Producción y Trabajo
Presidencia de la Nación

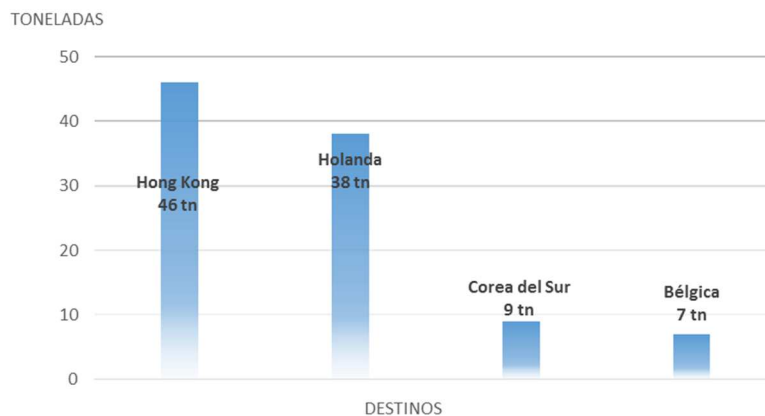
Evolución Anual de las Exportaciones 2008/2018

| Año | TN | Variación Anual (%) |
|------|-----|---------------------|
| 2008 | 19 | -43,9 |
| 2009 | 170 | 799,3 |
| 2010 | 60 | -64,7 |
| 2011 | 89 | 48,3 |
| 2012 | 98 | 10,1 |
| 2013 | 44 | -55,1 |
| 2014 | 79 | 79,5 |
| 2015 | 38 | -51,8 |
| 2016 | 54 | 42,1 |
| 2017 | 62 | 14,8 |
| 2018 | 74 | 19 |


Exportación de ciervo colorado por rubro (tn)



Exportación de ciervo colorado por destino (TN)



FUENTE: Datos elaborados por el Área Especies No Tradicionales, en base a datos de Senasa-INDEC.



SECRETARÍA DE AGRICULTURA, GANADERÍA Y PESCA

Responsable técnico:
MSc. Marisa E. Sanchez

Contacto:
(011) 4349-2295 mesanch@magyp.gob.ar

